

Отчет по мото часам

За период: 28.05.2014 00:00 - 03.06.2014 23:59
(ежедневно с 00:00 до 23:59)

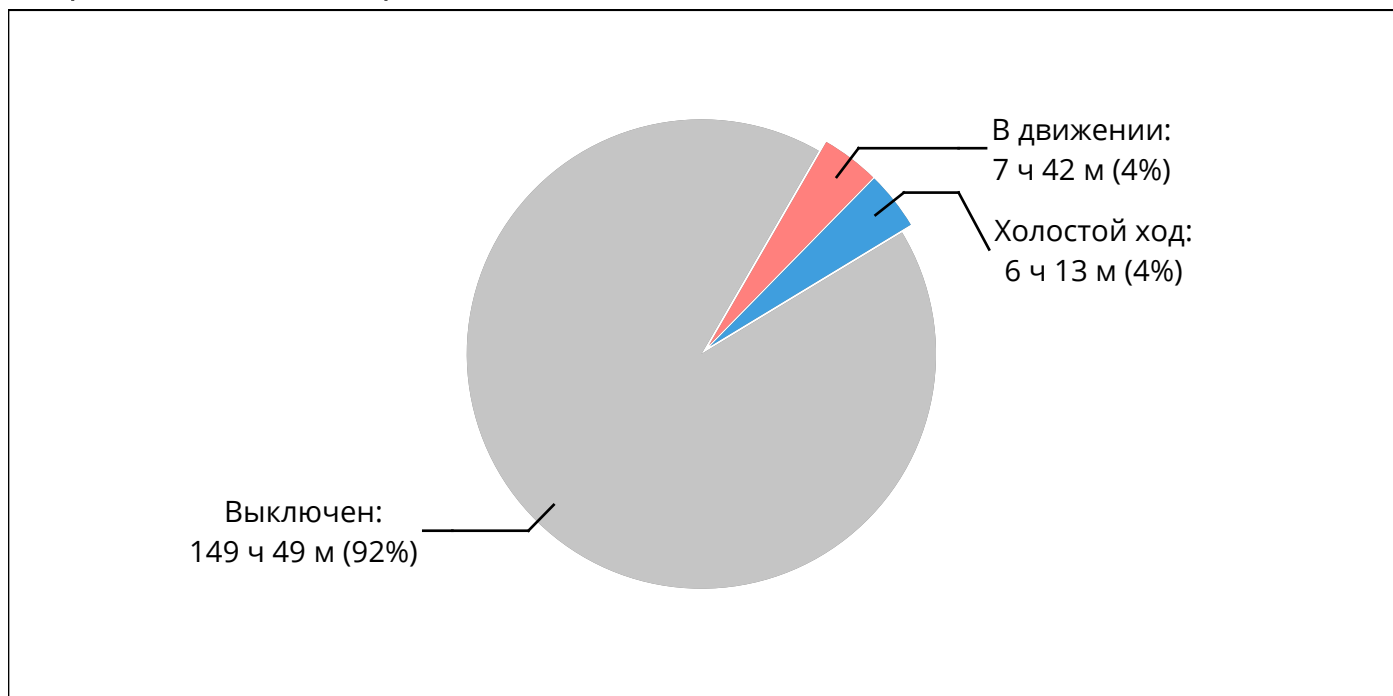
Создан: 03.06.2014 19:45

Часовой пояс: Москва

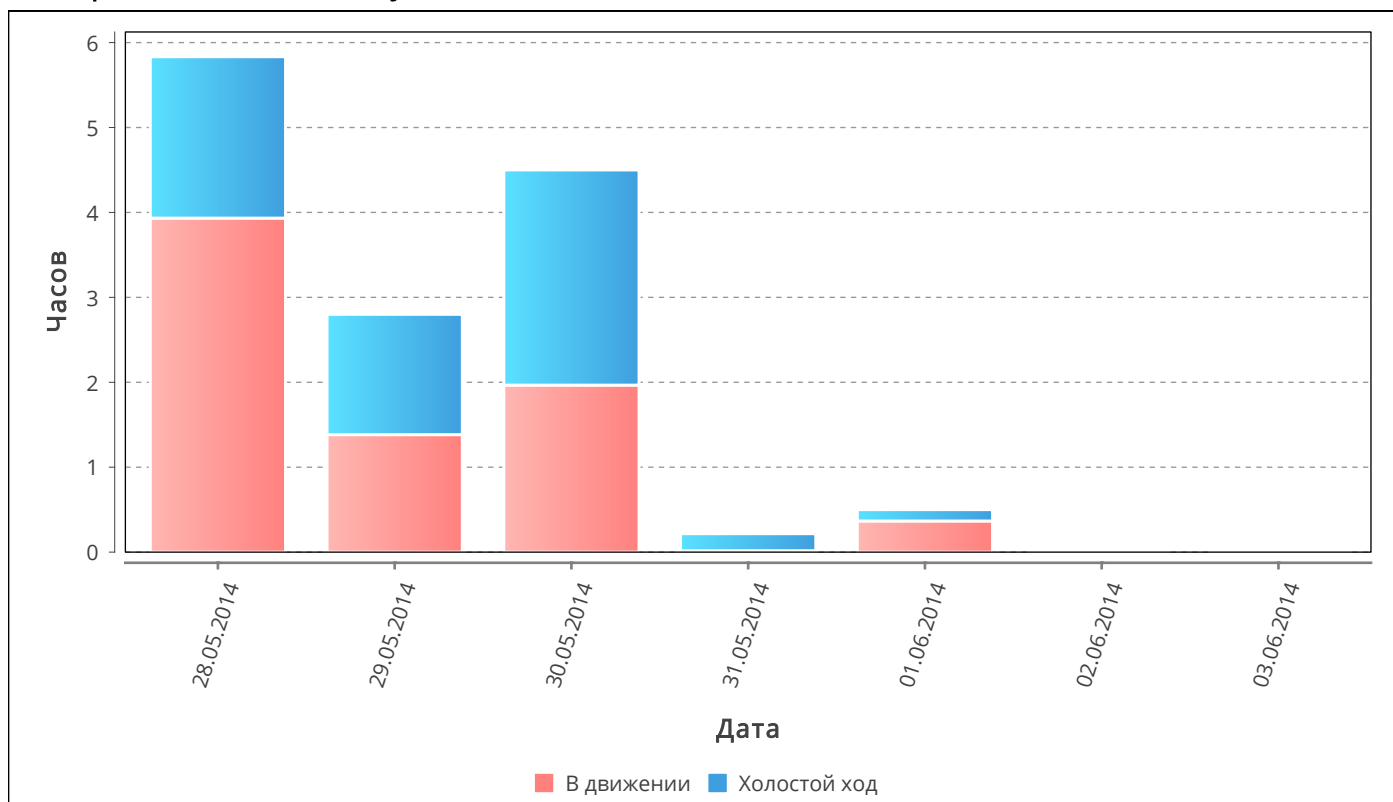
Содержание

MAN.....	3
Камаз.....	5

Диаграмма активности за период:



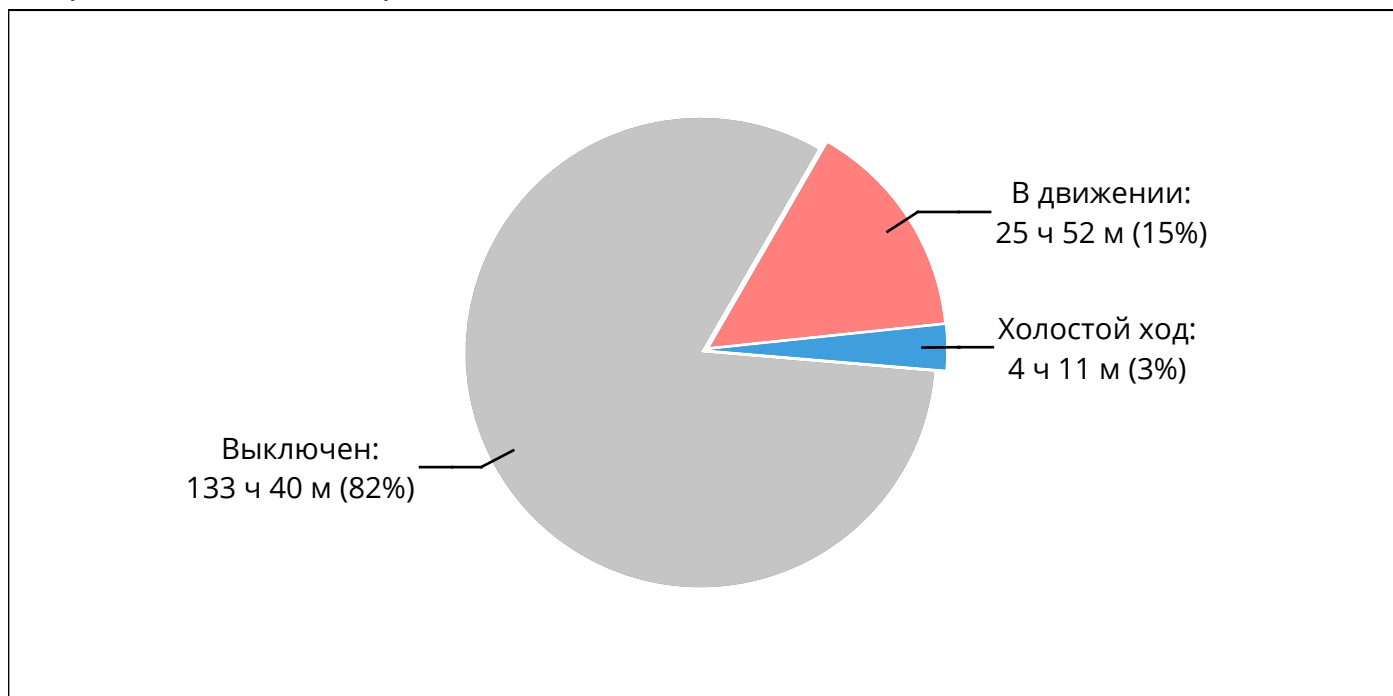
Гистограмма активности по суткам:



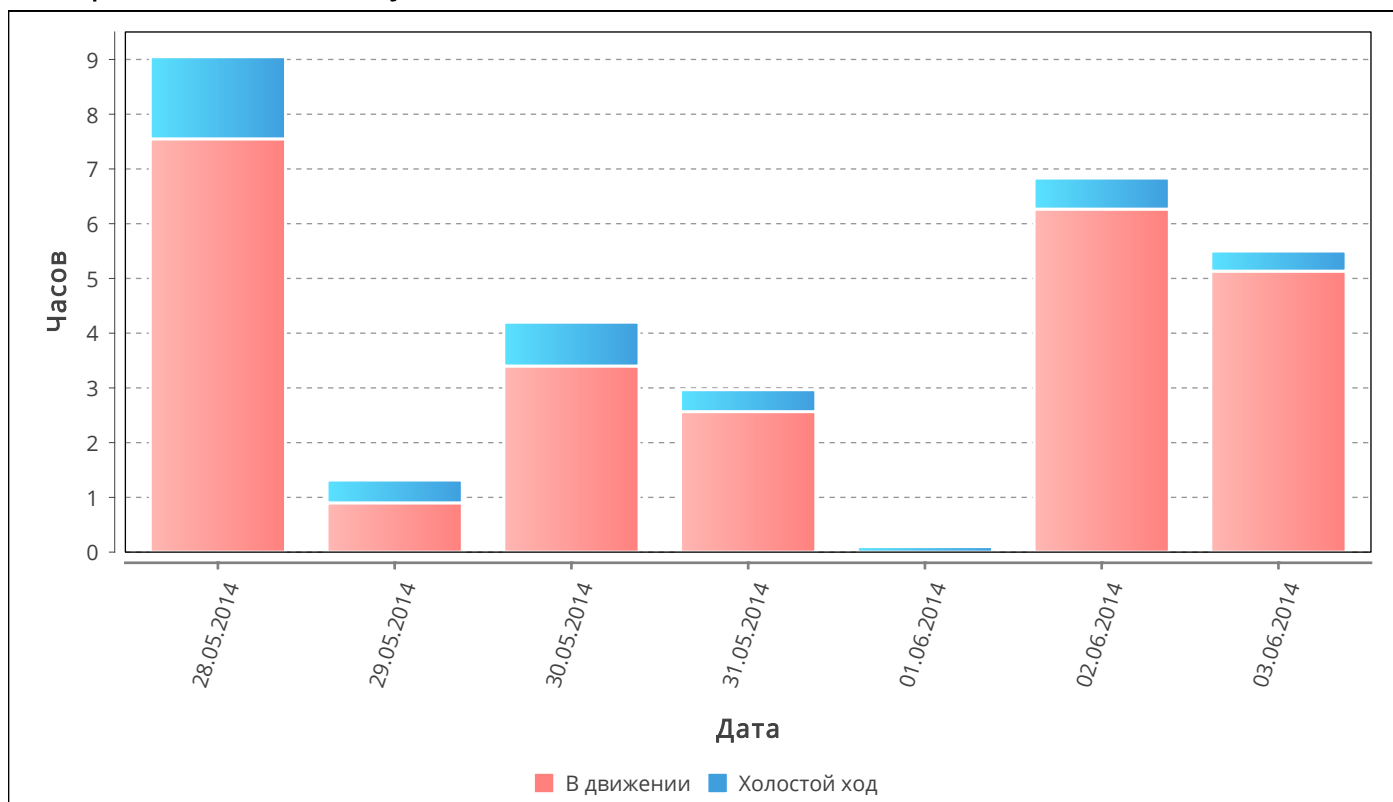
Моточасы (по суткам)

Дата	Моточасы	В движении		Холостой ход		Средний интервал работы	Пробег, км	Средняя скорость, км/ч	Интервалов
		Часов	%	Часов	%				
28.05.2014	5 ч 50 м	3 ч 56 м	67%	1 ч 54 м	33%	0 ч 12 м	89.41	22	27
29.05.2014	2 ч 48 м	1 ч 23 м	49%	1 ч 25 м	51%	0 ч 14 м	59.3	42	12
30.05.2014	4 ч 30 м	1 ч 58 м	43%	2 ч 32 м	57%	0 ч 27 м	17.0	8	10
31.05.2014	0 ч 13 м	0 ч 01 м	8%	0 ч 12 м	92%	0 ч 01 м	0.3	15	8
01.06.2014	0 ч 31 м	0 ч 22 м	72%	0 ч 08 м	28%	0 ч 10 м	3.3	8	3
02.06.2014	—	—	—	—	—	—	—	—	—
03.06.2014	—	—	—	—	—	—	—	—	—
Итого:	13 ч 55 м	7 ч 42 м	55%	6 ч 13 м	45%	0 ч 13 м	169.31	21	60

Диаграмма активности за период:



Гистограмма активности по суткам:



Моточасы (по суткам)

Дата	Моточасы	В движении		Холостой ход		Средний интервал работы	Пробег, км	Средняя скорость, км/ч	Интервалов
		Часов	%	Часов	%				
28.05.2014	9 ч 03 м	7 ч 33 м	83%	1 ч 30 м	17%	0 ч 16 м	294.76	39	33
29.05.2014	1 ч 20 м	0 ч 54 м	67%	0 ч 25 м	33%	0 ч 06 м	11.8	13	13
30.05.2014	4 ч 12 м	3 ч 24 м	80%	0 ч 48 м	20%	0 ч 13 м	64.01	18	19
31.05.2014	2 ч 58 м	2 ч 34 м	86%	0 ч 24 м	14%	0 ч 29 м	76.0	29	6
01.06.2014	0 ч 07 м	0 ч 00 м	6%	0 ч 06 м	94%	0 ч 03 м	0.1	0	2
02.06.2014	6 ч 50 м	6 ч 16 м	91%	0 ч 34 м	9%	0 ч 17 м	160.18	25	24
03.06.2014	5 ч 30 м	5 ч 08 м	93%	0 ч 22 м	7%	0 ч 15 м	131.06	25	22
Итого:	30 ч 04 м	25 ч 52 м	86%	4 ч 11 м	14%	0 ч 15 м	737.91	28	119